


Datos técnicos



Dimensiones



MODELO IBA	A	h	L
Modelo Iba 484 - 36w.	80.5 mm	72.5 mm	2272 mm
Modelo Iba 484 - 72w.	80.5 mm	72.5 mm	1142 mm

Descripción técnica:

Cuerpo disipador construido en chapa de aluminio con perforaciones para fijar las plaquetas y lentes. Posee en su interior el cableado y driver.

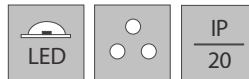
Marco inferior construido en chapa de hierro, con cabezales y uniones intermedias que permiten la conformación de líneas continuas y grillas. Sistema de fijación para colgar.

El módulo de LED se basa en una placa multicapa de dieléctrico HTC, Cu de 1 Oz y Aluminio de 1,6 mm.

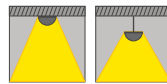
Incluye 192 leds color blanco de alta eficiencia marca Samsung / Osram.

Opción: Equipo de emergencia montado sobre cuerpo.

Características Especiales



Aplicaciones



Especificación técnica:

Vida útil: 50,000 hs

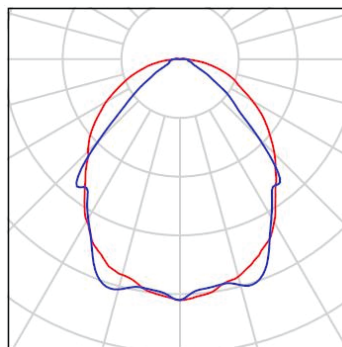
Temperatura de Color: 3500 °K / 4000 °K / 5000 °K

Fuente Luminosa: Plaquetas de leds.

MODELO IBA	POTENCIA	FLUJO LUMINOSO	EFICIENCIA LUMINOSA
Modelo Iba 484 - 36w.	36w	5000 lm	138.8 lm/w
Modelo Iba 484 - 72w.	72w	10000 lm	138.8lm/w

Datos fotométricos

Lente simétrica



Lente asimétrica

