
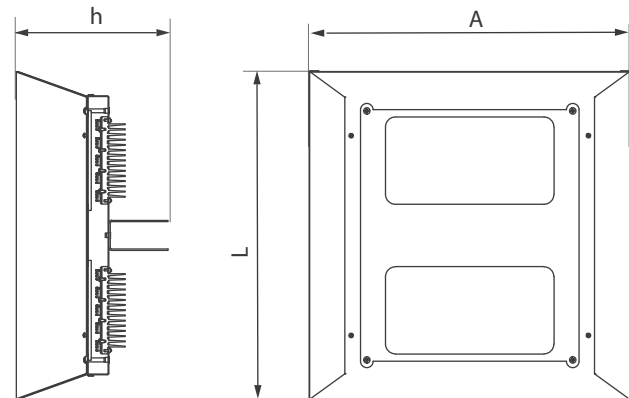


Datos técnicos



Dimensiones



MODELO IBA	A	h	L
Modelo 654	515 mm	243 mm	528 mm

Descripción técnica:

Cuerpo construido en chapa de hierro doble decapado pintado color blanco.

Protección inferior de vidrio templado espesor 5mm.

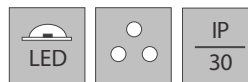
Plaquetas de leds montadas sobre disipador de extrusión de aluminio con aletas ranuradas.

Sistema de fijación por medio de horquillas construidas en planchuela de acero.

Driver remoto montado sobre portaequipo independiente, preparado para perfil de 44x44mm

Opción: Equipo de emergencia remoto montado sobre portaequipo.

Características Especiales

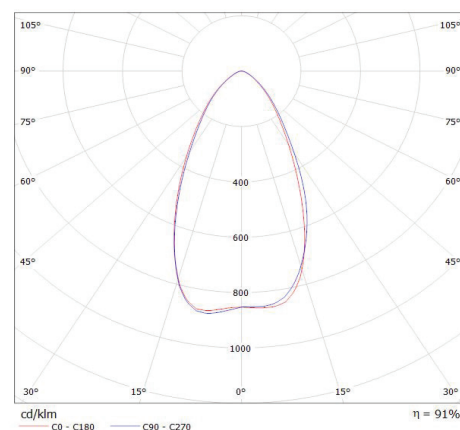


Aplicaciones



Datos Fotométricos

Luminaire: LEDiL Oy FA11903_TINA3-WW_(XP-L) Ef: 90,7%
Lamps: 1 x Cree_XP-L_127.813lm@250mA_P=0.73723W_I=249.9mA



Especificaciones técnicas:

Vida útil: 50,000 hs

Temperatura de Color: 3500 °K / 4000 °K / 5000 °K

Fuente Luminosa: Plaquetas de leds.

MODELO IBA	POTENCIA	FLUJO LUMINOSO	EFICIENCIA LUMINOSA
2 plaquetas de 26 LEDs	187w	25400 Lm	135,8Lm/w