
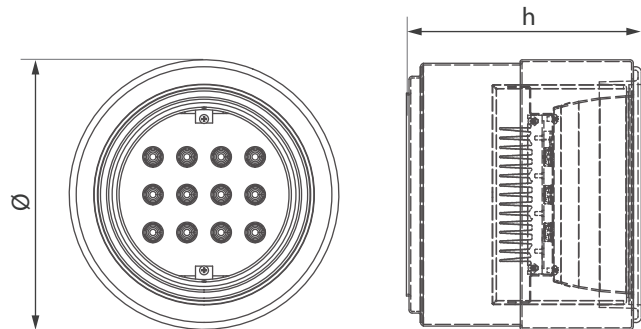


Datos técnicos



Dimensiones



MODELO IBA	Ø	h
648	225 mm	210 mm

Descripción técnica:

Cuerpo y limitador construido en aluminio repujado.

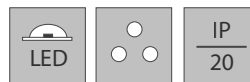
Aro inferior inyectado en policarbonato color blanco.

Puente superior de refuerzo construido en chapa de hierro, preparado para barral de 5/8".

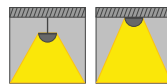
Caja portaequipo independiente preparada para colgar la luminaria y alojar el driver.

Plaqueta de led montada sobre disipador de extrusión de aluminio con aletas ranuradas.

Características Especiales



Aplicaciones



Especificaciones Técnicas

Vida útil: 50,000 hs

Temperatura de Color: 3500 °K / 4000 °K / 5000 °K

Fuente Luminosa: Plaquetas de leds.

MODELO	POTENCIA	FLUJO LUMINOSO	EFICIENCIA LUMINOSA
IBA 648	25w	3942 lm	158 lm/w
IBA 648	44.5w	6320 lm	141 lm/w
IBA 648	53w	7171 lm	136 lm/w