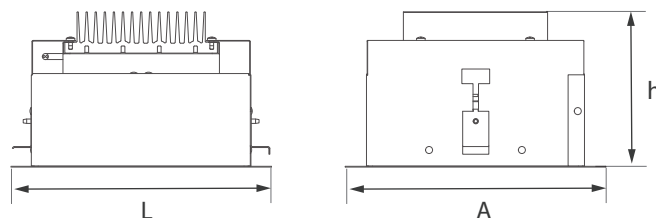


Datos técnicos



Dimensiones



MODELO IBA	A	L	H
515 - 12 Leds	240mm	240mm	145mm
Tamaño de hueco	A	h	L
515 - 12 Leds	215mm	215mm	200mm

Descripción técnica:

Cuerpo construido en chapa GVZ.

Marco inferior construido en chapa de hierro, pintado color blanco.

Limitador antideslumbrante en chapa de aluminio de alta pureza.


Sistema de fijación por medio de anclajes mecánicos a cielorraso.

Driver remoto montado sobre portaequipo.

Plaqueta de leds montada sobre disipador de aluminio extrudado con aletas ranuradas.

Opcional: Equipo remoto de emergencia montado sobre portaequipo.

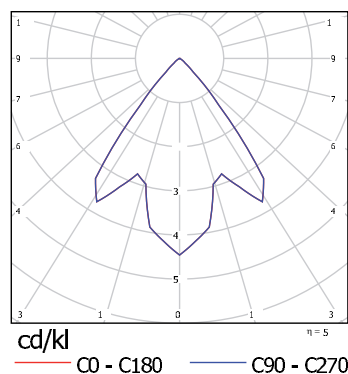
Características Especiales



Aplicaciones



Datos fotométricos



Especificaciones Técnicas

Vida útil: 50,000 hs

Temperatura de Color: 3500 °K / 4000 °K

Fuente Luminosa: Plaquetas de leds.

MODELO IBA	POTENCIA	FLUJO LUMINOSO	EFICIENCIA LUMINOSA
515	26,6w	3114 Lm	117 Lm/w